

Интерактивная игра лото «Кому это нужно для работы»

Для детей старшего дошкольного возраста (5-6 лет).

Цель игры: обобщить знания детей о профессиях и расширить знания о назначении тех или иных предметов, связанных с работой.

Дидактические задачи:

- закрепить знания о профессиях;
- учить детей находить орудие труда и материалы, необходимые людям той или иной профессии.
- активизировать активный словарный запас.

Развивающие задачи:

- развивать внимание, память, речь, мышление.

Воспитательные задачи:

- ранняя профориентация дошкольников;
- воспитывать уважение к труду взрослых.

Игровые задачи:

- упражнять детей в умении объединять предметы по заданным признакам;
- закреплять умение не нарушать последовательность игры, не ссориться, не кричать. Играть дружно и слушать товарищей.

Игровое правило: один ведущий, остальные заполняют карточки.

Игровые действия: в лото играют по традиционным правилам - необходимо заполнить все поля своих карточек.

В игре могут участвовать 5 игроков (воспитатель и 4 ребенка).

Оборудование: интерактивная игра в виде презентации.

1 слайд: название игры.

Воспитатель: Ребята я приглашаю вас поиграть в хорошо знакомую вам игру, называется она Лото **«Кому это нужно для работы»**.

2 слайд: изображение Незнайки и просьба: Дорогие ребята, я случайно перепутал все инструменты и теперь не знаю, чьи они. Помогите мне, пожалуйста, вспомнить людям каких профессий это нужно для работы!

Ведущий зачитывает просьбу Незнайки и переходит к первому заданию, нажав на управляющую кнопку «далее».

3 слайд. На слайде-вопросе появляются орудия труда и/или инструменты, соответствующие разным профессиям и изображение человека какой-либо профессии. Дети должны назвать профессию человека, который изображен на рисунке, и выбрать из представленных предметов то, что он/она использует в своей работе. Получив правильный ответ, ведущий переходит к следующему заданию, нажав на управляющую кнопку «далее».

Ход игры:

Организационный момент:

Воспитатель: Ну что ребята, настроение у вас хорошее? (Да) А что бы оно стало еще лучше мы с вами немного поиграем!

Актуализация знаний.

Воспитатель: Сейчас вам предстоит проявить свой командный дух, собранность, включить всю свою фантазию и воображение. А заодно и заглянуть в глубины своей памяти.... Чтобы стать лучшими в сегодняшней игре, вам пригодится и ваш прошлый багаж знаний, и то новое, что мы узнали в ходе беседы.

Сообщение правил игры.

Воспитатель: И для начала я предлагаю вам вспомнить игру «Лото».

Играли в такую? (да)

А правила помните? (по очереди доставать фишки называть их и заполнять свое игровое поле. Кто первым заполнит тот и выиграл.)

- Но у нас сегодня немного правила изменятся, потому что Незнайка перепутал все орудия труда и ваша задача по очереди выбрать себе игровое поле и назвать профессию и к каждой профессии надо подобрать орудие труда, которое использует работник в своей деятельности. Понятно?

Детям раздаются карточки с изображением людей, занимающихся какой-либо профессией. Справа от изображения размещены 3 пустых поля. Один ребенок может взять от 1 до 2-3 карточек.

- Я буду наугад показывать карточку, тот игрок, на карточке у которого имеется соответствующая названному инструменту профессия, берет карточку, накладывает её на пустой квадрат.

Выигрывает тот участник, который первым закроет все 3 пустых поля.

- Ну что начнем. Что это за предмет? К какой профессии он относится? *и так далее*

Подведение итогов игры.

Воспитатель: Надеюсь, наша игра Вам понравилась?

- Слишком было сложно?




- Давайте поаплодируем сначала сами себе..., а теперь друг-другу!

- Про какие профессии мы сегодня вспомнили?

- Что нового узнали?

- Какие вы молодцы! Мне очень приятно сегодня с вами работать.



Врач




Музыкант





ПОЧТАЛЬОН






Строитель





Повар




ХУДОЖНИК






Φοτογράφο





Пожарный




КОНДИТЕР






Учитель




Продавец






Парикмахер



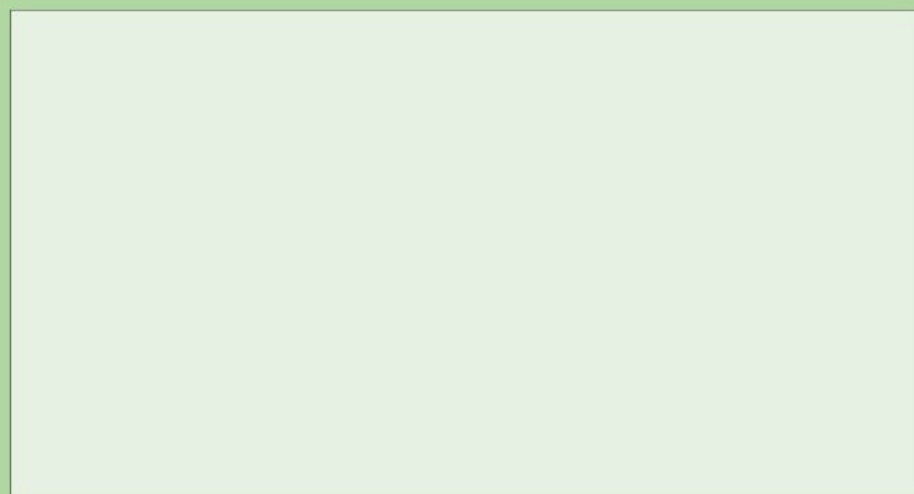


Шофёр





КОСМОНАВТ




ПОРТНИХА




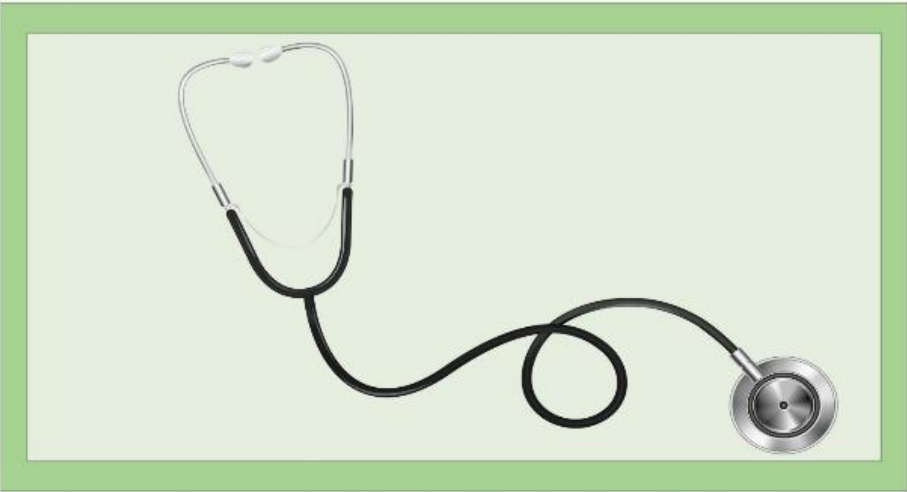
САДОВНИК

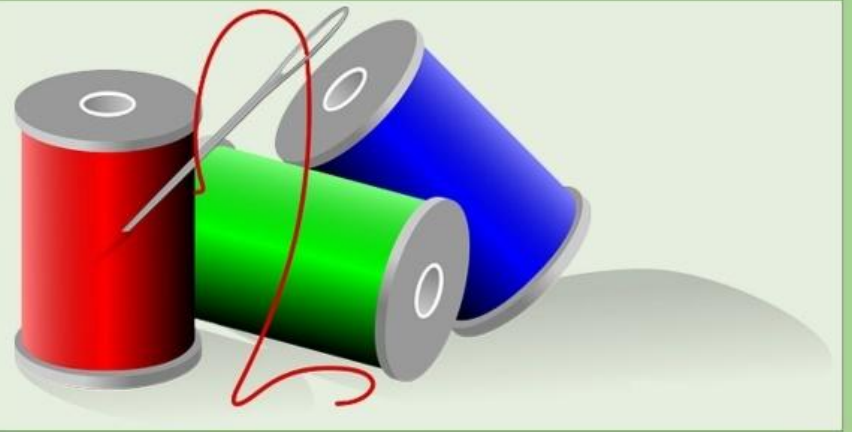


















ШКОЛА

